


«СОГЛАСОВАНО»

Глава по Тотемского
муниципального округа

 С.И. Селянин
« 02 » августа 2023 год



Утверждаю:

директор БПОУ ВО


«Тотемский политехнический
колледж»

 Г.Г. Белозерова
« 02 » августа 2023 год



«СОГЛАСОВАНО»

(Начальник ОГИБДД ОМВД России
по Тотемскому району)

 А.В. Баев
« 02 » августа 2023 год



ПАСПОРТ

дорожной безопасности

БПОУ ВО

«Тотемский политехнический колледж»

Общие сведения

Бюджетное профессиональное образовательное учреждение Вологодской области «Тотемский политехнический колледж»

Тип образовательной организации: Образовательное учреждение

Юридический адрес: 161300, Вологодская область, г. Тотьма, ул. Белоусовская, д.15

Фактический адрес: 161300, Вологодская область, г. Тотьма, ул. Белоусовская, д.15

Руководители образовательной организации:

Директор

Белозерова Ольга Геннадьевна, телефон: 2-24-31

Заместитель директора по учебной работе

Гладковская Лидия Сергеевна, телефон: 2-24-51

Заместитель директора по воспитательной работе

Павлова Наталья Николаевна, телефон: 2-16-27

Ответственные работники муниципального органа образования

Департамент образования Вологодской области

Начальник Рябова Елена Олеговна

Ответственные сотрудники Госавтоинспекции

Начальник ОГИБДД

Баев Алексей Васильевич

Ответственные работники за мероприятия по профилактике ДДТТ

Специалист в области охраны труда Ставарат Наталья Николаевна

Телефон: 2-49-04

Руководитель или ответственный работник дорожно-эксплуатационной организации, осуществляющей содержание улично-дорожной сети (УДС)1

МАУ «Благоустройство»

Руководитель или ответственный работник дорожно-эксплуатационной организации, осуществляющей содержание технических средств организации дорожного движения (ТСОДД)*

Шамахов Сергей Александрович

Количество обучающихся: 860 человек

Наличие уголка по БДД: имеется, в кабинете ПДД

Наличие класса (кабинета) по БДД: в наличии, кабинет № 6

Наличие автогородка (транспортной площадки): имеется

Наличие автобуса в образовательной организации: имеется

Владелец автобуса: Департамент образования Вологодской области

Время занятий в образовательной организации:

Работники: с 8⁰⁰ до 17⁰⁰ ежедневно

Студенты, понедельник: с 10⁰⁰ до 16²⁰

вторник, среда, четверг: – с 8³⁰ до 16⁴⁰

пятница: с 8⁰⁰ до 13⁰⁰.

Телефоны оперативных служб по номерам мобильных операторов:

для «МТС», «Tele2»:

«010» — служба пожарной охраны и реагирования в чрезвычайных ситуациях;

«020» — полиция;

«030» — скорая медицинская помощь;

«040» — аварийная служба газовой сети.

для «МЕГАФОН»:

«101» — служба пожарной охраны и реагирования в чрезвычайных ситуациях;

«102» — полиция;

«103» — скорая медицинская помощь;

«104» — аварийная служба газовой сети.

для «Билайн»:

«001» — служба пожарной охраны и реагирования в чрезвычайных ситуациях;

«002» — полиция;

«003» скорая медицинская помощь;

«004» — аварийная служба газовой сети.

Дорожно-эксплуатационные организации, осуществляющие содержание УДС и ТСОДД, несут ответственность в соответствии с законодательством Российской Федерации (Федеральный закон «О безопасности дорожного движения» от 10 декабря 1995 г. № 196-ФЗ, Кодекс Российской Федерации об административных правонарушениях, Гражданский кодекс Российской Федерации)

**Информация об обеспечении безопасности перевозок детей
специальным транспортным средством (автобусом)**

1. Общие сведения

Марка - ПАЗ-423410, ГАЗ-322132

Модель – автобус.

Государственный регистрационный знак: А 209 СО 35, А 208 СО 35

Год выпуска: - ПАЗ-423410, ГАЗ-322132- 2008 года выпуска.

Количество мест в автобусе: ПАЗ-423410- 28 мест, ГАЗ-322132- 13 мест.

Соответствие конструкции требованиям, предъявляемых к школьным автобусам: соответствует.

2. Сведения о водителе(ях) автобуса(сов)

Фамилия, имя, отчество, год рождения: Оленев Сергей Николаевич, 1962 г.р.

Дата принятия на работу: 24.09.2013 г.

Стаж вождения ТС категории D: 37 года.

Дата предстоящего медицинского осмотра: 23.06.2024

Период проведения стажировки: 14-31 января 2014

Сроки повышения квалификации: 12.01.2020

Допущенные нарушения ПДД: нет.

3. Организационно-техническое обеспечение

1) Лицо, ответственное за обеспечение безопасности дорожного движения:

Малевинский Игорь Валентинович, назначен: 09.08.2019

прошло аттестацию: 02.08.2019

2) Организация проведения предрейсового медицинского осмотра водителя:

Осуществляет: филиал ФБУЗ «Центр гигиены и эпидемиологии Вологодской области» в г.Тотьма, договор №2801-Ж/2019, лицензия №ЛО-35-01-001925 от 05.09.2012.

3) Организация проведения предрейсового технического осмотра

транспортного средства: осуществляет Малевинский Игорь Валентинович на основании приказа: № 1220 - ОД от 03.09.2019 действительного до 01.09.2019 г.

4) Дата очередного технического осмотра: ПАЗ-423410 - 12.09.2019, ГАЗ-322132- 28.08.2019.

5) Место стоянки автобуса в нерабочее время: учебный полигон, находящегося по адресу: г. Тотьма, ул. Бабушкина 50

Меры, исключающие несанкционированное использование: отдельный бокс, охраняется физическим лицом.

4. Сведения о владельце автобуса

Юридический адрес владельца 161300, Вологодская область, г. Тотьма, ул. Белоусовская, д.15

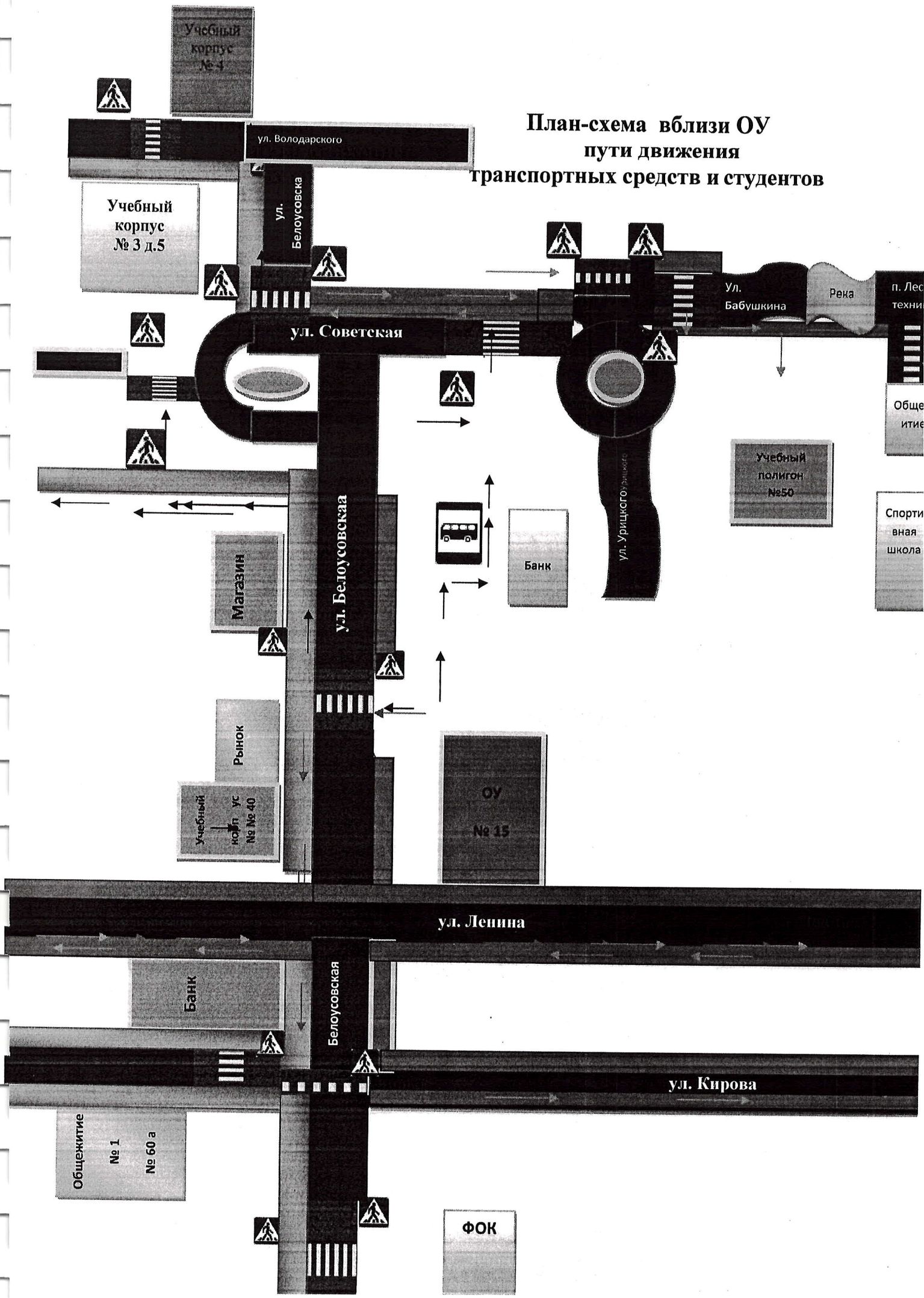
Фактический адрес владельца 161300, Вологодская область, г. Тотьма, ул. Белоусовская, д.15

Телефон ответственного лица _____


(при отсутствии автобуса)

Сведения об организациях, осуществляющих перевозку детей специальным транспортным средством (автобусом): не привлекаются

План-схема вблизи ОУ пути движения транспортных средств и студентов



Обозначения схемы:

 - тротуар

 - обочина дороги

  - пешеходный переход

 - проезжая часть

 - направление движения пешехода

 - круговое движение транспорта

 - здания, строения

ПАМЯТКА ПАССАЖИРА

Правила поведения на посадочных площадках и в маршрутном транспорте:

- В ожидании транспорта нельзя выходить на проезжую часть дороги;
- Высадка и посадка в маршрутный транспорт должны осуществляться со стороны тротуара или обочины и только после полной остановки;
- Нельзя близко подходить к краю проезжей части дороги, особенно зимой.
- Нельзя отвлекать разговорами водителя и стучать в стекло кабины;
- Надо быть вежливым и уступать место пожилым пассажирам, маленьким детям и инвалидам;
- Нельзя высовываться из окон.

Вопросы по правилам дорожного движения пешехода

1. Возле подъезда Вашего дома стоит машина. Водитель ушел. В чем может быть опасность?
 1. Машина мешает играм детей.
 2. Стоящая машина мешает осмотру дороги, из-за нее может выехать другая машина.
 2. Можно ли переходить улицу на «красный» или «желтый» свет сигнала светофора?
 1. Нельзя. Потому что, когда для пешехода горит «красный» свет – для водителей горит «зеленый» свет, при загорании «желтого» сигнала водителям разрешается закончить движение.
 2. Если машины далеко, то можно.
 3. Почему надо переходить улицу только на перекрестке и на пешеходном переходе?
 1. Потому что водитель знает, что по правилам в этих местах разрешается движение пешеходам, он едет внимательно, снижает скорость.
 2. Потому что на перекрестке и пешеходном переходе движутся только пешеходы.
 4. Почему опасно переходить улицу бегом?
 1. Потому что можно упасть и разбить коленку.
 2. Потому что торопясь можно не заметить машину.
 5. Как ходить по дороге, на которой нет тротуара?
 1. Надо идти по обочине лицом к движению, что бы видеть те машины, которые едут ближе.
 2. Надо идти по правой стороне дороги, потому что в нашей стране установлено правостороннее движение.
 6. Чем опасны кусты и деревья при переходе через дорогу?
 1. Кусты и деревья бросают тень.
 2. Кусты и деревья могут закрывать обзор дороги, по которой едет машина.
 7. Опасно ли, когда на улице мало машин?
 1. Да. Пешеход может подумать, что улица пуста, и начнет переходить, не посмотрев по сторонам, а в этот момент из-за угла или из двора может выехать машина.
 2. Опасности нет.
 8. Чем опасен для пешехода момент, когда одна машина обгоняет другую?
 1. Может произойти авария.
- 47
2. Пешеход может не заметить обгоняющую машину, пока она не выедет вперед. И водитель обгоняющей машины тоже не будет видеть пешехода.
9. Сколько раз нужно посмотреть налево и направо при переходе улицы?

1. Достаточно одного раза.
2. Столько, сколько нужно для безопасности, так как обстановка на дороге меняется очень быстро.
10. Почему опасно играть рядом с дорогой?
 1. Потому что можно заиграться и выскочить на дорогу, где быстро ездят машины.
 2. Потому что машины могут помешать ходу игры.
11. В чем опасность приближающегося грузовика?
 1. Грузовик может скрывать за собой другую машину, которая едет с большей скоростью.
 2. Грузовик занимает много места на дороге, поэтому приходится долго ждать, когда он проедет.
12. Как правильно перейти через дорогу, если Вы только что вышли из общественного транспорта?
 1. Нужно обойти общественный транспорт сзади.
 2. Нужно подождать, когда общественный транспорт уедет.
13. Можно ли переходить улицу наискосок?
 1. Можно, если это так удобней.
 2. Нельзя – когда идешь наискосок, то поворачиваешься спиной к машинам и можешь их не заметить, кроме этого путь перехода увеличивается.
14. С какого возраста разрешается ездить на велосипеде по проезжей части?
 1. С 16 лет.
 2. С 14 лет.
15. У пешеходного перехода остановилась машина, можно ли сразу переходить через дорогу?
 1. Можно.
 2. Нельзя. Сначала нужно убедиться, что остальные водители тоже готовы пропустить пешеходов.

Ключ

Вопросы	1	2	3	4	5	6	7	8	9	10	11	12	13	14	15	баллы
Ответы	2	1	1	2	1	2	1	2	2	1	1	2	2	2	2	

Тест по ПДД пассажира

1. Где нужно ожидать трамвай при отсутствии посадочной площадки?
 1. На проезжей части не далее одного метра от рельс.
 2. На проезжей части не далее одного метра от тротуара.
 3. На тротуаре.
2. При посадке в автобус, какое условие обязательно выполнить?
 1. Транспорт только подъехал и, как только открылись двери, захожу в автобус.
 2. После полной остановки автобуса я берусь за поручень и захожу в транспорт.
 3. Что называется ручной кладью?
 1. Зонт;
 2. Коробка с обувью;
 3. Сумка, рюкзак.
4. Второклассник стоит на остановке в ожидании трамвая. Сзади висит рюкзак. Как правильно юный участник дорожного движения должен зайти в транспортное средство?
 1. Как только открылись двери, зайти в трамвай.
 2. Взяться за поручень и зайти в трамвай.
 3. Снять стоя на остановке рюкзак. И как только открылись двери трамвая, взяться за поручень правой рукой, держа в левой руке ручную кладь, не торопясь зайти в транспортное средство.
5. Как перейти через дорогу на противоположную сторону при выходе из автобуса?
 1. Перед автобусом.
 2. Сзади автобуса.
 3. Только тогда, когда автобус уехал с остановки.
- 49
6. Где разрешается пешеходам ожидать общественный транспорт?
 1. где удобно пешеходам;
 2. на проезжей части;
 3. на тротуаре, на остановке.
7. Как следует поступить, если вы вышли из трамвая и вам необходимо перейти на другую сторону улицы?
 1. следует обойти трамвай спереди;
 2. следует обойти трамвай сзади;
 3. следует дождаться, пока трамвай уедет;
8. Можно ли отвлекать водителя во время движения?
 1. Можно, транспортом все равно управляет водитель;
 2. Нельзя, водитель отвлекается и назревает опасность столкновения с другим транспортным средством.
9. Когда следует платить за проезд?

1. Как только зашел в общественный транспорт;
 2. Взяться за поручень, если нет свободного места, дожидаться кондуктора и заплатить за проезд.
10. С какой стороны необходимо осуществлять посадку пассажиров в вагон (или выход из него)?
1. с любой стороны;
 2. со стороны перрона;
 3. со стороны посадочной платформы;
11. Почему не рекомендуется высовываться из окон транспортных средств?
1. во избежание сквозняков;
 2. во избежание насморка;
 3. во избежание получить травму или вообще погибнуть, так как может идти встречный транспорт.